

MAXZEN

折り畳み式足元パネルヒーター

取扱説明書

品番 MPH-MT01

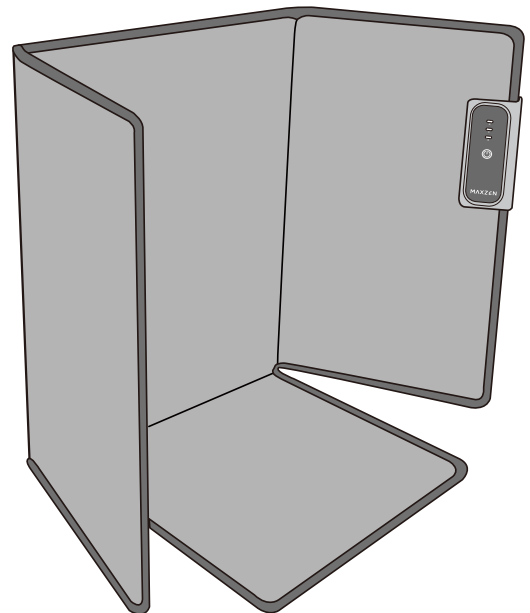
もくじ

ページ

安全上のご注意	P1~4
各部のなまえ	P5
設置場所について	P6
使いかた	P7~8
お手入れのしかた	P9
故障かな?と思ったら	P10
製品仕様	P11

日本国内専用

一般家庭・屋内専用



⚠ 低温やけどに注意

比較的低い温度(40~60℃程度)でも長時間皮膚の同じ場所に触れていると、熱い・痛いなどの自覚症状がなくても低温やけどを起こすおそれがあります。


このたびは「折り畳み式足元パネルヒーター」をお買い上げいただきありがとうございます。この取扱説明書は、本製品使用上の注意事項および警告事項について詳しく記載しています。本製品をご使用前には必ずこの取扱説明書をよくお読みになり、内容を十分に理解されたうえで、事故が起これぬように記載内容に従って正しくご使用ください。本製品は一般家庭用に開発された製品です。事故や故障の原因になりますので、業務用としては絶対に使用しないでください。また、一度お読みになったあとも必要時にいつでも確認できるように、すぐに取り出せる場所へ大切に保管してください。


製品改良のため、予告なしにデザイン・仕様を一部変更する場合があります。あらかじめご了承ください。

安全上のご注意


必ずお守りください


お使いになる人や他の人への危害、財産への損害を未然に防止するため、安全に関する内容を記載しています。内容をよく理解して記載事項をお守りください。

 **警告** 人が死亡または重傷を負う可能性が想定される内容を示します。

 **注意** 人が重傷を負う可能性および物的損害の発生が想定される内容を示します。

絵表示の例

 記号は、「禁止」(しないでください)を示します。

 記号は、「強制」(必ずしてください)を示します。

安全にご使用いただくために

- ①取扱説明書に記載されていない方法や、用途以外の目的でのご使用は、事故やけがの原因になります。絶対におやめください。
- ②お客様の不注意による破損・けがに対する責任は負いかねますのでご了承ください。
- ③故障と思われる場合は、ご使用にならないでください。
- ④取扱説明書のガイドライン、指示が守られない場合は、弊社は一切の責任を負いかねます。
- ⑤本製品はおもちゃではありません。お子様のご使用は避けてください。

警告



分解禁止

絶対に改造、分解、修理をおこなわない

- 発火や異常動作によるけがのおそれがあります。
- ※修理はお買い上げの販売店または弊社お客様サポートセンターにご相談ください。

コンセントや配線器具の定格を超える 使いかたや、AC100V 15A以外では使わない 他の電気機器と併用するたこ足配線はしない

日本国内専用

- 定格を超えると発熱し、発火の原因になるとともに接続している機器が損傷するおそれがあります。

業務用に使用しない 使用目的以外や屋外で使用しない

一般家庭・屋内専用

- 事故や故障の原因になります。



禁止

電源コードを束ねたまま使用したり、引っぱったり、無理に曲げたり、ねじったり、重いものをのせたり、傷付けたり、高温部に近づけたり、加工したり、はさみ込んだりしない

- 傷んだまま使用すると感電や故障、発熱や発火で火災の原因になります。

傷んだ電源プラグやゆるんだコンセントは使わない

- 感電やショート、発火のおそれがあります。

本体を踏みつけたり、落下させたり、本体に強い衝撃を与えない

- 破損や故障、ショートによる発火の原因になります。

本体を横に倒したり、折りたたんだり、上に立った状態で使用しない

- 感電・けが・火災・故障の原因になります。

警告



水ぬれ禁止

本体を丸洗いしたり、水に浸けたり、水をかけたり飲み物をこぼしたりしない

●ショートによる感電や火災、故障の原因になります。

お風呂場などの高温・多湿な場所や水のかかる場所で使用しない

●故障や火災の原因になります。



ぬれ手禁止

ぬれた手で電源プラグを抜き差ししたり、操作ボタンを触らない

●感電やけがのおそれがあります。

乳幼児の手の届く所に保管はしない

お子様や幼児に一人で使わせたり、おもちゃとして絶対に使わせない

●感電やけがなど思わぬ事故の原因になります。

本体に衣類や毛布などをかけて使用しない

●過熱・火災の原因になります。

温度設定が「高」のまま長時間使用しない

●低温やけどのおそれがあります。

就寝用暖房器具として使用しない

●火災・やけど・けがの原因になります。

引火性（シンナー・ガソリン・殺虫剤・ヘアスプレーなど）の物の近くで使用しない

●爆発や火災の原因になります。



禁止

直射日光の当たる場所や、高温になる場所に放置しない

●過熱・故障・変形・変色の原因になります。

他の暖房機器の近く（1m以内）で使用したり、火気に近づけない

●本体の変形によるショート・発火の原因になります

ぬれた床やフロアで使用しない

●感電やショートの原因になります。

本体やコントローラー部にピンや針金などを突き刺したり、刃物で傷付けたり、物をのせたりしない

●感電・けが・故障の原因になります。

電源コードを本体に巻きつけて収納しない

●断線・破損・故障の原因になります。

ナフタリンなどの防虫剤を使用しない

●故障・火災の原因になります。

警告

異常時には、ただちに使用を中止し、電源プラグをコンセントから抜く

●異常な状態のまま使用すると、火災や感電などの事故や故障の原因になります。

- [異常例]
- ・異常な音や焦げたようなにおいがする
 - ・電源プラグや電源コードが異常に熱くなる
 - ・電源コードを動かすと、通電したりしなかったりする
 - ・使用中時々電源が切れる
 - ・触れるとビリビリと電気を感じる
 - ・電源コードに傷がある

※修理はお買い上げの販売店または弊社お客様サポートセンターにご相談ください。

電源コードは束ねず、伸ばして使用する

●火災・過熱・事故の原因になります。

電源プラグは根元まで確実に差し込む

●感電やショート、発火のおそれがあります。

電源プラグを抜くときは、コードを引っ張らずに必ず電源プラグ部分を持って抜く

●発火・感電の原因になります。



必ず守る

ヒーター面が損傷した場合にはただちに使用を中止する

●火災の原因になります。

使用后、長時間使用しないときや外出時は、電源プラグをコンセントから抜く

●絶縁劣化による感電、ショート、発火のおそれがあります。

お手入れの際は必ず電源プラグをコンセントから抜き、十分冷めてからおこなう

●誤って作動してけがをしたり、やけどや感電の原因になります。

電源プラグのゴミやホコリは定期的に乾いた布で取り除く

●湿気などで絶縁不良となり、火災の原因になります。

雷が鳴り出したら、電源コードや電源プラグに触れない

●感電するおそれがあります。

[一人で使わずに周囲の方が目を離さない]

- ・乳幼児、お子様、お年寄り、自分で温度調節のできない方、
 - ・皮膚感覚の弱い方、肌に異常のある方
 - ・眠気を誘う薬（睡眠薬、風邪薬など）を服用された方
 - ・飲酒している方、疲労の激しい方
- 熱中症、脱水症、やけど、けが、事故の原因になります。

⚠ 注意

本体を折り畳んだ状態や、シワのある状態で使用しない
●ヒーターを傷め、火災・感電の原因になります。

乾燥など他の用途に使用しない
●過熱・火災の原因になります。

他の暖房器具の熱を本体に当てない
●火災・故障の原因になります。

本体を折りたたんだ状態で上に乗ったり、物をのせない
●断線・破損・故障の原因になります。

毛足の長いじゅうたんやカーペットなどの、不安定な場所で使用しない
●本体が不安定になり、倒れて故障・破損・けがの原因になります。

傾いた場所や高い場所、不安定な場所で使用しない
●転倒時自動OFF機能が働いたり、転倒・落下により故障・破損・けがの原因になります。

ソファやベッドの上で使用しない
●転倒時自動OFF機能が働いたり、火災の原因になります。



禁止

電源プラグを抜くときは、コードを引っ張らずに必ず電源プラグ部分を持って抜く
●発火・感電の原因になります。

パソコンやテレビなどの電気製品、家具などの近くで使用しない
●電気製品の故障や、家具の変色・色移り、火災の原因になります。

長時間同じ部分を温め続けたり、同じ姿勢で使用し続けない
●やけどや低温やけど、けがの原因になります。

**電源コードを回転椅子などに絡ませたり、巻きつけたりしない
ヒーター面や電源コードに椅子やテーブルの脚やキャスターなどの
硬い物・重い物をのせない**
●発火・故障の原因になります。

犬やネコなどのペット用として使用しない
●火災・破損・故障の原因になります。

床面ヒーターを凸凹や段差ができる場所に置いて使用しない
●内蔵ヒーターが破損し、火災・過熱・事故の原因になります。

ヒーター面(電源ボタンのある面)を外側に向けて折り曲げない
●断線・破損・故障の原因になります。

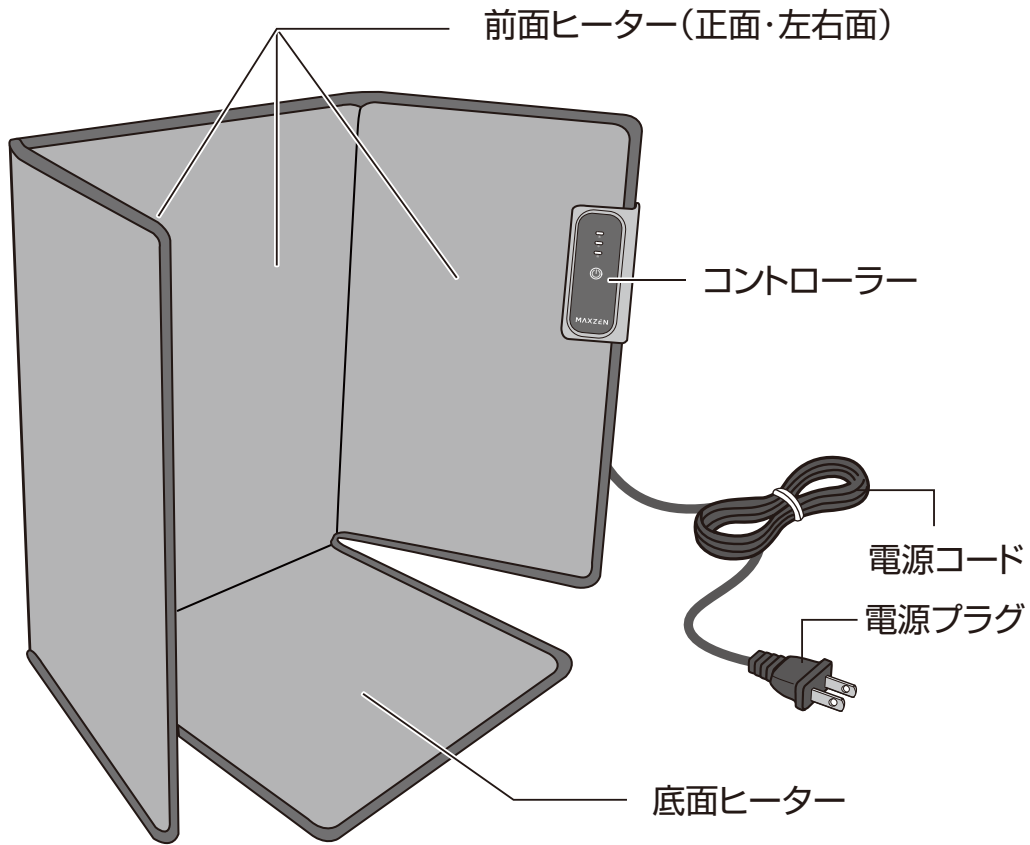


必ず守る

熱に弱い床材には断熱処置をする
●床材の変色・変形・割れ・すき間の原因になります。

各部のなまえ

本体



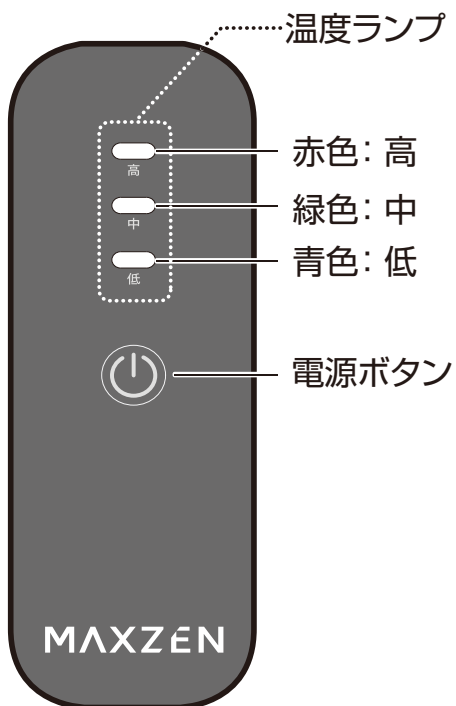
使用後は、必ずコンセントから電源プラグを抜く
必ず守る →感電や火災の原因になります。



電源コードは、束ねたまま使用しない
→コードが熱くなり、故障や火災の原因になります。

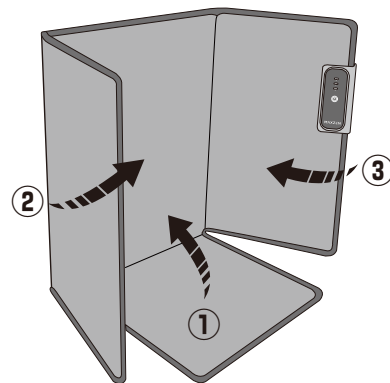
コントローラー

詳細:7.8ページ



⚠️ 折り畳む際の注意

コントローラーのある面が最後になるように、折り畳んでください。



絶対にヒーター面(電源ボタンのある面)を外側に向けて折り曲げないでください。
→断線・破損・故障の原因になります。

設置場所について

■以下の場所では使用しない



禁止

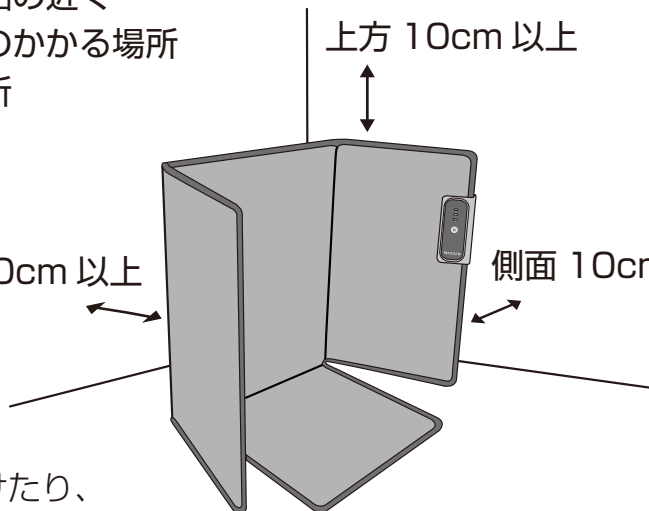
- 熱に弱い敷物の上
- 引火性のあるもの（スプレー缶・紙類・毛布など）の近くや、暖房機の近く（1m以内）・直射日光が当たり高温になる場所
- 毛足の長いカーペットや座布団の上など不安定な場所
- パソコンやテレビなどの電気製品の近く
- 脱衣所や風呂場などの多湿・水のかかる場所
- 犬やネコなどのペットのいる場所
- ソファやベッドの上

■図に示された距離以上離して設置してください。

後方 10cm 以上

上方 10cm 以上

側面 10cm 以上



転倒時OFF機能

※「転倒時電源 OFF 機能」とは、本体を傾けたり、倒したときに電源を遮断する安全装置です。「転倒時電源 OFF 機能」が働き、運転を停止したときは、本体を安定した水平な場所に設置すると、運転を再開します。

保護者の方へのお願い



必ず守る

本製品はおもちゃではございません。
必ず大人が管理・使用してください。


小さなお子様や乳幼児が興味を持って触ったり、手や頭を入れたりしないように十分注意してご使用ください。

- お子様や幼児に一人で使わせたり、おもちゃとして絶対に使わせない

- 小さなお子様や幼児の手が届くところでは使用や保管をしない

※使用後や長時間使用しないときや外出時は、電源プラグをコンセントから抜いてください。

- 小さなお子様や幼児が、電源コードや電源プラグを触ったり、なめたりしないように十分気をつける

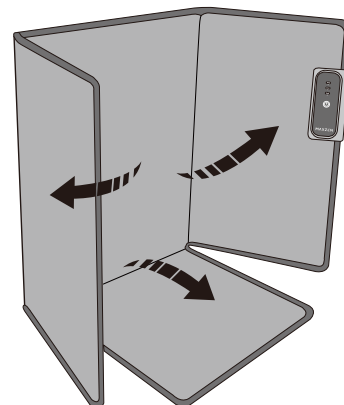


使いかた



注意

本体付近の家具などに、本体の熱が伝わる場合があります。
十分に注意して設置してください。




設置のしかた

右図のようにコントローラーが右側・内側にくるように本体を設置してください。

1. 本体のヒーター面を開いて床に立て、安定した場所に設置します。
※本体が倒れないように折り目の角度を調整してください。

2. 電源プラグをコンセントに根元まで確実に差し込みます。




3. コントローラーの電源ボタンを押して、電源を入れます。

※温度ランプが **赤色(高)**に点灯し、ヒーター面が温まりはじめます。
電源ボタンを押すごとに、温度ランプが
緑色(中)→ **青色(低)**→ **消灯(切)**の順番に切り替わります。

- 使用中に高い温度から低い温度に切り替えるとき
例：(高→中、高→低、中→低)

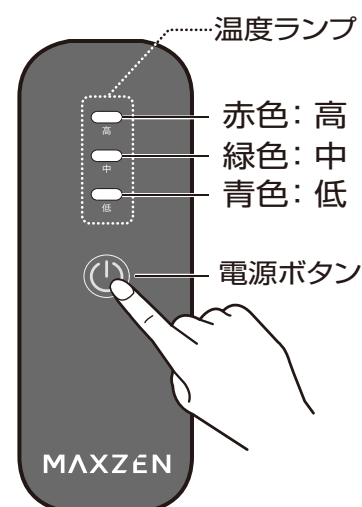
→ 一度電源を切り、5分程度待つて本体を冷ましてから
電源ボタンを押して希望の低い温度に設定する

 本体温度が高いときに低い温度に設定すると、保護装置
がはたらきヒーターが動作しません。

- 使用中に低い温度から高い温度に切り替えるとき
例：(低→中、低→高、中→高)

→ 一度電源を切り、再度電源ボタンを押して希望の高い温度
に設定する

※本体を冷ます必要はありません。

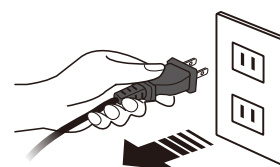


※底面ヒーターの温度について

底面は防汚加工しているため、発熱体自体の温度は他面と同じですが、
温度を感じにくい仕様となっております。

4. 使用後は、電源ボタンを押して電源ランプを消灯（切）します。

5. コンセントから電源プラグを抜きます。



必ず守る

使用後や長時間使用しないとき、外出時は、
コンセントから電源プラグを抜いてください。

《安全装置》

- 転倒時自動OFF機能：使用中に本体が傾くと、自動的に電源が切れます。
再度立て直すと、電源がONになります。
- 4時間自動OFF機能：本体の電源を入れてから約4時間経つと、自動で電源OFFになります。
※使用中に設定温度を変更した場合は、変更後から4時間後に電源OFFになります。
- 過熱防止機能：設定温度以上になると過熱を停止し、設定温度以下になると加熱を再開します。

⚠ 注意


- 底面ヒーターが熱いと感じられたら、温度を下げるなどして、低温やけどに十分注意してご使用ください。
- 電源プラグは、コンセントの奥まで確実に差し込んでください。
差し込みが不完全の場合、発火・感電の原因になります。
- 電源プラグやコンセントにゴミやほこり、金属片が付着しないように定期的にお手入れをおこなってください。火災・発火・発熱の原因になります。
- ヒーター面は輻射熱によってゆっくり温まるため、すぐには温まりません。
- 使用中に本体を動かした場合、転倒時自動OFF機能が働き、電源が切れることがあります。
- 安全のため本体の連続使用はできません。電源を入れてから約4時間で電源が切れます。
- 底面ヒーターに椅子の脚やキャスターを載せないでください。
内蔵ヒーターが破損して、過熱・火災・事故の原因になります。
- 購入後しばらくは、においが出る場合がありますので、換気を十分におこなってください。使用するにしたがってにおいは少なくなります。
機能や安全性に問題はありません。

お手入れのしかた

- 必ず電源を切り、コンセントから電源プラグを抜いて、本体の熱が冷めてからおこなってください。



注意



本体は、水をかけたり、水に浸けたり、丸洗いは絶対にしない
→内部に水が入り、故障の原因になります。

みがき粉・ベンジン・シンナー・アルコール・漂白剤・
化学ぞうきん・金属たわし・硬いたわしなどは使わない
→変色や変形の原因になります。


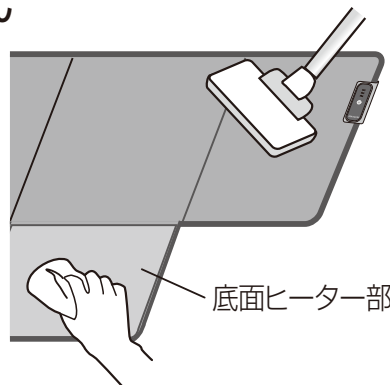
本体表面

水洗いできません

- 掃除機でゴミを吸い取ります。

汚れのはげしい場合は、柔らかい布に中性洗剤を薄めた水を付けて、汚れを拭き取ってください。

そのあと、洗剤や水分が残らないよう乾いた布などできれいに拭いてください。



- 底面ヒーター部は、中性洗剤を薄めた水を付けて汚れを拭き取ってください。

そのあと、洗剤や水分が残らないよう乾いた布などできれいに拭いてください。



ドライクリーニングや水洗いはできません。

- ゴミや汚れを付着させたままにすると、カビや虫の発生する原因になります。お手入れは月に1回を目安におこなってください。

電源プラグ

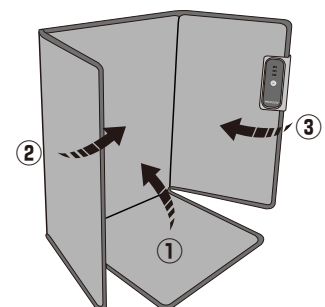
水洗いできません

- ゴミやホコリは定期的に乾いた布で拭き取ります。

使用しないときは

- コンセントから電源プラグを抜いて、ヒーター面を内側にして右図の手順に従って折り畳み、ビニール袋などに入れて保管してください。

※「保管のしかた」詳細は11ページをご参照ください。



故障かな？と思ったら

●修理を依頼される前に、再度取扱説明書をお読みになり次の事項をチェックしてください。



警告

お客様ご自身で修理、改造することは絶対にしないでください。

こんなとき	お調べいただくこと／なおしかた
電源ボタンを押しても 運転しない	<p>●電源プラグがコンセントに確実に差し込まれていますか？ → 確実に差し込んでください。</p> <p>●コンセントに異常はありませんか？ → 別のコンセントに電源プラグを差し込んでみてください。</p> <p>●本体を安定した水平で平らな場所に設置していますか？ → 転倒時電源 OFF 機能が働いている可能性があります。 水平な場所に設置し直してください。</p> <p>●温度ランプは点灯していますか？ → 電源ボタンを押して、本体の電源を入れてください。</p>
電源が勝手に 切れた	<p>●切り忘れ防止機能が働いていませんか？ → 電源を入れて約 4 時間使用を続けていると「切り忘れ防止機能」によって電源が切れます。再度電源ボタンを押して使用してください。</p> <p>●使用中に傾けたりしていませんか？ → 本体を傾けると転倒時電源 OFF 機能が作動して停止します。本体を水平な場所に設置し直し、使用中は傾けたり、持ち運んだりしないでください。</p> <p>●広げた状態 (寝かせた状態) で使用していませんか？ → 転倒時電源 OFF 機能が作動して停止します。電気カーペットのような使用方法はできません</p>
においがする	<p>●購入後しばらくは、においが出ることがありますので、換気を十分におこなってください。 使用するにしたがってにおいは少なくなります。 機能や安全性に問題はありません。</p> <p>●本体にほこりや汚れが溜まっていませんか？ → ほこりや汚れが溜まると、異臭の原因になります。 お手入れをしてください。</p>
電源コードが 熱くなる	<p>●暖房器具のため、長時間使用した場合は熱を持つことがあります。 手で触れられる程度 (約 50℃) であれば問題はありますが、 手で触れられないほど熱くなる場合は、販売店または弊社 お客様サポートセンターにお問い合わせください。</p>
温かにならない	<p>●電源を入れてすぐではありませんか？ → パネルヒーターは、輻射熱によってゆっくりと温まるため、すぐには 温まりません。</p> <p>●設定温度は適切ですか？ → 設定温度が「低」になっていたら、「中」または「高」に設定してください。</p> <p>●ヒーター一面が身体側になっていますか？</p>

製品仕様

電 源	AC100V 50/60Hz
定格消費電力	200W
安全装置	転倒時自動 OFF 機能、4 時間自動 OFF 機能
本体サイズ	約400×360×510mm
本体重量	約 1.9kg
電源コード長	約 140cm
材 質	不織布、PVC 樹脂、PC 樹脂、ABS 樹脂、ポリプロピレン
生 産 国	中国

保管のしかた

- 長期間保管される場合は、本体の汚れをしっかりと拭き取り、水気が残らないように十分乾燥させてください。
- 直射日光の当たらない、高温多湿を避けた結露しない場所で保管してください。
- 子供や幼児の手の届かない所で保管してください。



本体の上に物をのせたり、ナフタリンなどの防虫剤を使用しない
→故障・火災の原因になります。

廃棄のしかた

- 自治体のゴミの廃棄方法に従って廃棄してください。

輸入元 : **MARUTAKA** (株式会社 丸隆)

〒151-0073 東京都渋谷区笹塚 1-62-3

《お客様サポートセンター》TEL 0120-104-300

受付時間 10:00~17:00 (土・日・祝日を除く)

お問い合わせの際には、製品名・品番をお伝えください。