

充電式ハイパワーエアダスター MAD01-BK

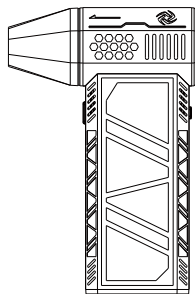
取扱説明書

お客様へ

本製品は家庭用です。
業務用にはお使いにならないでください。

この度は充電式ハイパワーエアダスターをお買い上げいただきまして誠にありがとうございます。ご使用前にこの取扱説明書をよくお読みになり、正しくお使いください。

この取扱説明書は保証書を兼ねておりますので、大切に保管してください。



安全上のご注意

- ご使用前に、この「安全上のご注意」をよくお読みのうえ説明に従って使用してください。
- ここに示した注意事項は、「警告」「注意」に区別しています。「注意」に記載した事項でも、状況により重大な事故に結びつく可能性があります。
- 安全上重要な内容となりますので、必ず守ってください。
本製品は送風機です。本来の用途以外にはお使いにならないでください。

⚠ 警告	取り扱いを誤った場合、死亡または重傷を負う可能性が想定される場合
⚠ 注意	取り扱いを誤った場合、傷害を負う可能性及び物的損害のみの発生が想定される場合

⚠ 警告

水濡禁止	水、油、溶剤がかかるような場所では使用しないでください。 感電や故障の恐れがあります。
禁止	仕様に表示された電源の規格以外で使用しないでください。 火災、感電の恐れがあります。

リチウムイオンバッテリーは特性上、電池の自己放電により残量が自然と消費されていきます。完全にバッテリーが無くなったまま保管し続けると電池が劣化したり、充電ができなくなる場合がございます。使用しなくても定期的に残量を確認し充電を行ってください。

リチウムイオンバッテリーは特性上、電池が満充電の状態でも更に充電を続けると電池が劣化したり、充電ができなくなる場合がございます。充電時間を守り、長時間充電しないようにしてください。

製品の
廃棄について
お知らせ



■本製品は、リチウムイオン電池を使用しております。
一般家庭用のごみとして捨てることはできません。
必ず自治体の指導に従って、廃棄するようにしてください。

警告

作業服について

- 使用中は、巻き込まれるおそれのあるもの（ネクタイ、手袋等）は着用しないでください。回転部に巻き込まれて、ケガの原因になります。
- 保護メガネを使用してください。粉塵が目に入るおそれがあります。

作業場、周辺環境について

- 本機は常温（5～35℃）の環境で使用してください。
- 水中、雨、湿気の多い場所、濡れた場所での使用は絶対におやめください。
- 可燃性の液体やガスのある場所では絶対に使用しないでください。
可燃物の近くで使用しますと、引火、爆発の危険があります。
- 粉塵が多い場所では使用しないでください。背部から粉塵を吸い込み故障する危険があります。

本機について

- 本機を落としたり、ぶつけたりすると故障の原因、感電やショートして発火するおそれがありますので注意してください。万が一落したり、ぶつけた時は損傷した部品がないか点検し正常に作動するか確認してください。異常が見られる場合は使用しないでください。
- 本体を分解したり、修理、改造したりしないでください。
- バッテリーの交換はできません。

作業中の取り扱いについて

- 使用中は、振り回されないように本機を確実に保持してください。不確実な保持は振り回されるなどケガの原因になります。
- 回転中に手や顔を近づけないでください。ケガの原因になります。
- 使用前に先端ノズルがしっかりと固定されている事を確認してください。
- 本製品の送風口をふさいだり、手を入れないようにしてください。
- 使用中にノズルの先端を人に向けてください。

充電について

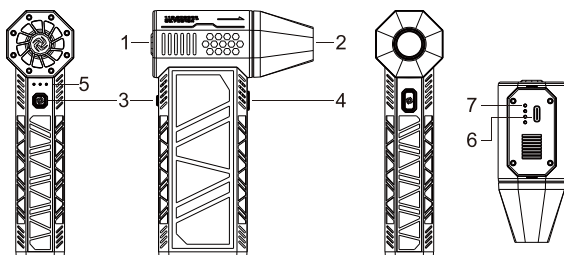
- 充電はACアダプター、パソコン、PSE基準適合品のモバイルバッテリーで行ってください。
直流電源やエンジン発電機、変圧器は使用しないでください。
- 充電は常温（5～35℃）の風通しの良い環境で行ってください。
- 充電中は本機や充電器を布や紙などで覆ったり、可燃物の上で行わないでください。
- 充電中に焦げ臭かったり、煙が出た場合は、直ちに充電を中止し、コンセントから電源プラグを抜いて、ご使用をおやめください。
- 濡れた手で充電端子に触れないでください。感電のおそれがあります。
- 充電中は本機のそばを離れないでください。

保管について

- 各部のねじがゆるんでいないか、定期的な点検をしてください。
ゆるみがある場合には締め直してください。
- 周囲の温度が45℃以上に上がる可能性がある場所（夏の車内や直射日光の当たる場所など）では保管しないでください。
- 本体を金属と一緒に保管しないでください。発熱、発火、破裂のおそれがあります。
- お子様の手の届かないところで保管してください。

1 仕様

各部名称



1.吸込口

2.送風口

3.電源スイッチ(電源オン/オフ/風量調節)

4.始動スイッチ

5.風量インジケーター

6.充電端子 USB Type-C

7.充電/電池残量インジケーター

仕様

電圧 DC7.4V

電源 内蔵リチウムバッテリー (容量3000 mAh)

充電電圧 DC5V

充電電流 2Aまで

充電時間(約) 2.5時間

充電端子 USB Type-C

回転数 低風速40000min⁻¹ / 中風速80000min⁻¹ / 高風速130000min⁻¹

使用時間(約) 低風速 100分 / 中風速 20分 / 高風速 10分

最大風速(約) 52m/s (高風速)

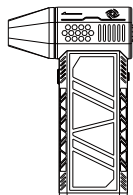
本体寸法 143×93×39 mm

本体重量 約315g

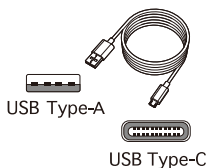
※バッテリーの交換はできません。

セット内容

本体機器×1台



USBケーブル×1本

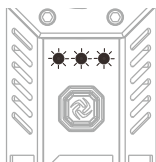


取扱説明書×1冊



2 使用方法

1. 電源スイッチを長押しして、電源を入れます。
風量インジケーターが青色に点灯し、スタンバイモードに入ります。



2. 電源スイッチを押すことに風量が3段階に切り換わります。
※風量インジケーターが点灯している状態で操作してください。



3. 始動スイッチを押すと設定した風量で動作を開始します。

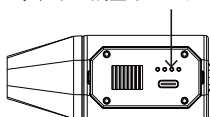
低風速: スイッチを押すと作動し連続運転します。再度押すと停止します。
中風速: スイッチを押すと作動し連続運転します。再度押すと停止します。
高風速: スイッチを押すと作動し、放すと停止します。



バッテリー残量

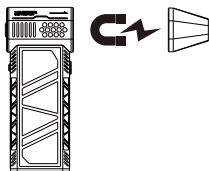
バッテリー残量は、バッテリー残量インジケーターの点灯状態で確認してください。

バッテリー残量インジケーター



ランプの状態		バッテリー残量
☀☀☀☀	点灯	約75-100%
☀☀☀○	点灯	約50-75%
☀☀○○	点灯	約25-50%
☀○○○	点灯	約25%以下
☀☀☀☀	点滅(遅)	約10%以下
☀☀☀☀	点滅(速)	約2%以下

⚠ 注意



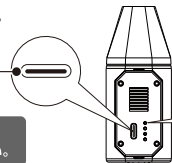
- 本製品のノズルと本体の接続部分にはマグネットが内蔵されています。マグネットが吸着する物体に近づけた場合、顔や皮膚を挟み怪我をする危険があります。
- マグネットは電子回路、時計、パソコン、テレビ、携帯電話などの電子機器には近づけないでください。

3 充電方法

注意 充電を行う前に必ず電源をOFFにしてください。充電中にご使用にならないでください。

1. 付属のUSBケーブルのUSB-TypeC側を本機に確実につけてください。
2. USBケーブルのUSB-TypeA側を充電可能なUSBポートに差し込んでください。
※ ACアダプター、パソコン、モバイルバッテリー等。
3. 充電可能な入力値は5V/2Aまでです。

USBポート Type-C



電池残量インジケータ

充電を開始すると1つずつ点灯します。全て点灯すると満充電です。

注意 ACアダプターは付属していません。市販の5V2A対応アダプターをご使用ください。

バッテリーについて

注意 購入後はじめて使用になる時は必ず初期充電をしてご使用ください。

- 工場からの出荷時点では、内蔵の充電電池は十分に充電されていません。ご使用前に十分に充電してください。
- 充電は市販のコンセントアダプター、モバイルバッテリー（PSE基準適合品）で行ってください。発電機、変圧器での充電はおやめください。
- 充電完了後、速やかに充電ケーブルを本体から取り外してください。
- 電池の特性上、自己放電し残量が自然と消費し完全になくなったまま保管すると充電できなくなる場合がございます。使用しなくても定期的に残量を確認し充電を行ってください。
- 充電中は本機のそばを離れないでください。

お手入れについて

- 本体は、乾いた柔らかい布などで拭き取り、汚れを落としてください。シンナー、石油類などでの清掃、水洗いは絶対にしないでください。

※製品の外観・仕様は改善のため予告なく変更することがありますので、予めご了承ください。

保証規定

1. 修理はお買い上げの販売店又はマクスゼンテクニカルセンターに必ず製品本体と保証書を提示の上、ご相談ください。
2. ご贈答、ご転居の際は、お買い上げの販売店又はマクスゼンテクニカルセンターに必ず製品本体と保証書を提示の上、ご相談ください。また、保証書には、ご購入履歴を印刷いただき一緒にご提示ください。
3. 次のような場合、保証中でも有料修理になります。

- ・ 火災、塩害、ガス害、地震、風水害、落雷等の天災地変による故障や損傷。
- ・ 指定以外の電圧を加えたことによる故障や損傷。
- ・ お買い上げ後の落下、移動等運送上の破損及び取り付け時の破損や損傷。
- ・ 保証書の提示がない場合。
- ・ 保証書にお客様名、お買い上げ日、販売店名の記入がない、又は字句を書き換えられた場合。
- ・ 一般家庭用以外での業務用に使われた場合（本製品は一般家庭用であり業務用ではありません）
- ・ 使用上の誤り、及び不当な修理や改造による故障および損傷。
- ・ 不具合の原因が本製品以外（外部要因）による場合。
- ・ 車両、船舶等に搭載された場合に生ずる故障および損傷。
- ・ オークションで落札された商品の場合。
- ・ 離島又は離島に準ずる遠隔地へ引取修理を行う場合の送料。

4. 本書は日本国内においてのみ有効です。
(This warranty is valid only in Japan.)
5. 保証書は再発行いたしませんので、大切に保管してください。

4 保証について

日本国内で、保証期間内に取扱説明書、本体ラベルなどの注意書きに従って正常な状態で使用して故障した場合には、本書の記載内容に基づいて無償で修理いたします。(付属品/アクセサリは除く)。保証期間内に故障・無償修理・交換をご依頼になる場合は本書及び、販売証明書を、お買い上げの店舗までご持参の上ご相談ください。

- 本書は日本国内においてのみ有効です。本書は再発行いたしませんので紛失しないように大切に保管してください。
- バッテリー、電源スイッチ、USBケーブル等の消耗部品は保証の対象外です。
- この保証書は、本製品の故障に対する無償修理または交換を保証するものであって、本製品の使用または使用不能によって生じた損害に対して当社が責任を負うものではありません。
- この保証書は明示した期間、条件のもとにおいて無償修理または交換をお約束するものです。したがって、この保証書によってお客様の法律上の権利を制限するものではありません。

保証期間中でも次のような場合には有償修理となります。

- 本書及びお買い上げを証明する販売証明書、保証書の提示がない場合
- 誤った使用方法、取り扱い上の不注意によって生じた損傷や故障
- 不当な修理や改造によって生じた損傷や故障
- 火災、地震、水害、落雷その他天災地変、ガス害、塩害、公害や異常電圧などによって生じた損傷や故障、海外などでご利用の充電器を定格電圧の範囲外でご使用になったことによる損傷や故障
- 保証期間経過後のご依頼

保証書

製品名	充電式ハイパワーエアダスター	ご購入履歴を印刷いただき本書と一緒に保管してください
製品型番	MAD01-BK	
お買い上げ日	年 月 日	
故障の状況	できるだけ具体的に	保証書のお買い上げ日については商品出荷日となります
お名前		保証書は再発行いたしませんので、紛失しないように大切に保管してください
ご住所		販売店
電話番号		

基本的な取り扱い方法、故障と思われる場合のご確認

ホームページ上にも情報を掲載しておりますのでご覧ください。

www.maxzen.jp

故障と思われる場合のご相談について

この取扱説明書に記載のご利用方法や上記ホームページをご確認いただいても問題が解決できない場合、まず電源プラグを抜いてお買い上げの販売店もしくはマクスゼンテクニカルセンターまでご連絡ください。

マクスゼンテクニカルセンター

TEL:0570-099-455 mail: mtc@maxzen.jp

受付時間：平日9:00~17:00
月曜~金曜日(祝日を除く)
※夏季、年末年始を除く